

ティッシュコンディショナー

& 短期弾性裏装材

耐久性を誇る、 定番の商品

『特殊配合による優れた耐久性に加え、
付属の表面滑沢材で
さらに耐久性がアップいたします。』



Denture-soft II

デンチャーソフト II

管理医療機器

義歯床用短期弾性裏装材
承認番号20500BZZ00089000



亀水化学工業株式会社
大阪府寝屋川市豊里町17-16
TEL: 072-826-7720

【お問合せ先】 フリーダイヤル 0120-267720
【ホームページ】 <http://kamemizu.co.jp>
【メール】 info@kamemizu.co.jp

ティッシュコンディショナー & 短期弾性裏装材

Denture-soft II デンチャーソフト II

承認番号 20500BZZ00089000号
(義歯床用短期弾性裏装材)

特 長

- 長期にわたって弾性を失わないティッシュコンディショナーです。
- 付属の表面滑沢材『ニュートップコート』を使用することで耐久性が向上し、表面が滑沢になります。
- 色調はピンクとホワイト

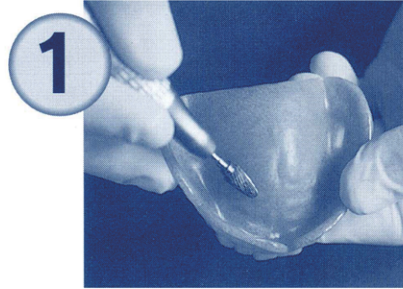
包装及び色調

粉末 …100g	スポイト
液 …80mL	スパチュラ
ニュートップコート…6mL	粉計量カップ
色調 …ピンク・ホワイト	混和用カップ

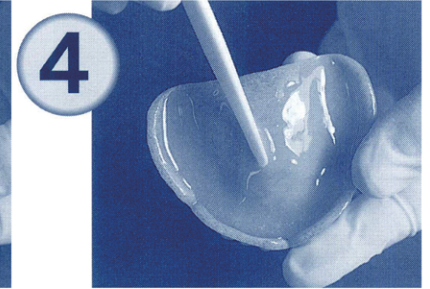
注意事項

1. 本材の使用により、発赤などの過敏反応があらわれた患者には使用を中止し、医師の診断を受けさせること。
2. 過去にアクリル系モノマーに対し、過敏症の既往歴のある患者には使用しないこと。
3. 液を皮膚に付着させたり、目に入れないよう注意すること。皮膚に付着した場合には、流水で洗浄すること。万一目に入った場合には、すぐに多量の流水で洗浄し、眼科医の診断を受けること。
4. 液は、可燃性のため火気はさげ、使用中は換気をよくすること。使用後は揮発性のため蓋をとったままにしておかないこと。
5. 本材は直射日光をさげ、冷暗所に保管すること。
6. 本材は、説明書に記載の用途以外には使用しないこと。

●使用方法



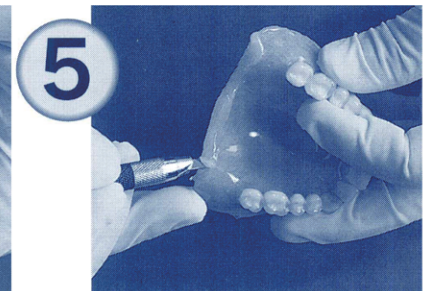
1. 裏装する義歯の床粘膜面を、バーなどで削除して新生面を出し、清掃乾燥します。



4. 水あめ状になったデンチャーソフトIIを義歯床の粘膜面に流し、スパチュラなどで均等厚にして、口腔内に挿入し、筋圧形成を行います。



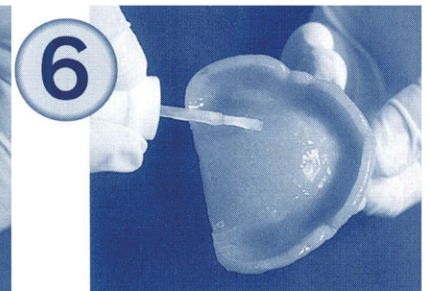
2. 空気をまきこまないよう約20秒間、攪拌します。標準粉液比は、3g/2mLです。(付属の粉計量カップ目盛3に対して液2mL。付属の混和カップの場合、目盛10に対し液5mL)



5. はみだした余分のデンチャーソフトIIをナイフ、または熱したローペラなどを用いて除去します。



3. クリーム状のペーストは、気温の高低に応じ1~2分間で水あめ状になります。



6. 付属のニュートップコートをリライニング面及び辺縁移行部分にまんべんなく塗布し、表面を滑沢にします。耐久性が向上します。

